

**MUNICIPIO DE PROGRESO DE OBREGÓN, HIDALGO.**  
**PRESUPUESTO DE EGRESOS PARA EL EJERCICIO FISCAL 2026.**  
**CALENDARIO DEL PRESUPUESTO DE EGRESOS BASE MENSUAL**

EJERCICIO	FUENTE DE FINANCIAMIENTO	TIPO GASTO	CAPITULO DEL GASTO	CONCEPTO DEL GASTO	PARTIDA GENERICA	ENERO	FEBRERO	MARZO	ABRIL	MAYO	JUNIO	JULIO	AGOSTO	SEPTIEMBRE	OCTUBRE	NOVIEMBRE	DICIEMBRE	MONTO TOTAL AUTORIZADO ANUAL
2026	Recursos Propios	Gasto Corriente	SERVICIOS PERSONALES	REMUNERACIONES AL PERSONAL DE CARACTER PERMANENTE	Sueldos base al personal permanente	\$124,477.58	\$124,477.58	\$124,477.58	\$124,477.58	\$124,477.58	\$124,477.58	\$124,477.58	\$124,477.58	\$124,477.58	\$124,477.58	\$124,477.58	\$124,477.58	\$1,493,730.96
<b>TOTAL REMUNERACIONES AL PERSONAL DE CARACTER PERMANENTE</b>																		<b>\$1,493,730.96</b>
2026	Recursos Propios	Gasto Corriente	SERVICIOS PERSONALES	REMUNERACIONES AL PERSONAL DE CARACTER TRANSITORIO	Sueldos base al personal eventual	\$446,898.12	\$446,898.12	\$446,898.12	\$446,898.12	\$446,898.12	\$446,898.12	\$446,898.12	\$446,898.12	\$446,898.12	\$446,898.12	\$446,898.12	\$446,898.12	\$5,362,777.44
<b>TOTAL REMUNERACIONES AL PERSONAL DE CARACTER TRANSITORIO</b>																		<b>\$5,362,777.44</b>
2026	Recursos Propios	Gasto Corriente	SERVICIOS PERSONALES	REMUNERACIONES ADICIONALES Y ESPECIALES	Compensaciones	\$0.00	\$0.00	\$0.00	\$0.00	\$0.00	\$0.00	\$0.00	\$10,000.00	\$10,000.00	\$10,000.00	\$10,000.00	\$10,000.00	\$50,000.00
<b>TOTAL REMUNERACIONES ADICIONALES Y ESPECIALES</b>																		<b>\$50,000.00</b>
2026	Recursos Propios	Gasto Corriente	SERVICIOS PERSONALES	OTRAS PRESTACIONES SOCIALES Y ECONOMICAS	Indemnizaciones	\$0.00	\$0.00	\$0.00	\$0.00	\$0.00	\$0.00	\$0.00	\$54,000.00	\$54,000.00	\$54,000.00	\$54,000.00	\$54,000.00	\$270,000.00
<b>TOTAL OTRAS PRESTACIONES SOCIALES Y ECONOMICAS</b>																		<b>\$270,000.00</b>
<b>TOTAL SERVICIOS PERSONALES</b>																		<b>\$7,176,508.40</b>
2026	Recursos Propios	Gasto Corriente	MATERIALES Y SUMINISTROS	MATERIALES DE ADMINISTRACION, EMISION DE DOCUMENTOS Y ARTICULOS OFICIALES	Materiales, útiles y equipos menores de oficina	\$0.00	\$505,000.00	\$0.00	\$0.00	\$0.00	\$0.00	\$0.00	\$0.00	\$0.00	\$0.00	\$0.00	\$0.00	\$505,000.00
2026	Recursos Propios	Gasto Corriente	MATERIALES Y SUMINISTROS	MATERIALES DE ADMINISTRACION, EMISION DE DOCUMENTOS Y ARTICULOS OFICIALES	Materiales y útiles de impresión y reproducción	\$0.00	\$0.00	\$0.00	\$0.00	\$0.00	\$0.00	\$0.00	\$10,000.00	\$0.00	\$0.00	\$0.00	\$0.00	\$10,000.00
2026	Recursos Propios	Gasto Corriente	MATERIALES Y SUMINISTROS	MATERIALES DE ADMINISTRACION, EMISION DE DOCUMENTOS Y ARTICULOS OFICIALES	Materiales, útiles y equipos menores de tecnologías de la información y comunicaciones	\$0.00	\$0.00	\$13,205.11	\$7,819.96	\$14,188.59	\$15,079.99	\$19,410.02	\$18,059.27	\$18,059.27	\$18,059.27	\$18,059.27	\$18,059.27	\$160,000.00
2026	Recursos Propios	Gasto Corriente	MATERIALES Y SUMINISTROS	MATERIALES DE ADMINISTRACION, EMISION DE DOCUMENTOS Y ARTICULOS OFICIALES	Material impreso e información digital	\$65,573.36	\$27,840.00	\$8,049.40	\$417.60	\$0.00	\$24,278.80	\$32,518.28	\$24,664.51	\$24,664.51	\$24,664.51	\$24,664.51	\$24,664.52	\$280,000.00
2026	Recursos Propios	Gasto Corriente	MATERIALES Y SUMINISTROS	MATERIALES DE ADMINISTRACION, EMISION DE DOCUMENTOS Y ARTICULOS OFICIALES	Material de limpieza	\$3,417.01	\$0.00	\$3,464.00	\$4,857.50	\$872.00	\$909.20	\$3,515.60	\$6,592.94	\$6,592.94	\$6,592.94	\$6,592.94	\$6,592.93	\$50,000.00
2026	Recursos Propios	Gasto Corriente	MATERIALES Y SUMINISTROS	MATERIALES DE ADMINISTRACION, EMISION DE DOCUMENTOS Y ARTICULOS OFICIALES	Materiales para el registro e identificación de bienes y personas	\$0.00	\$0.00	\$0.00	\$0.00	\$0.00	\$0.00	\$0.00	\$0.00	\$0.00	\$0.00	\$13,920.00	\$13,920.00	\$27,840.00
<b>TOTAL MATERIALES DE ADMINISTRACION, EMISION DE DOCUMENTOS Y ARTICULOS OFICIALES</b>																		<b>\$1,032,840.00</b>
2026	Recursos Propios	Gasto Corriente	MATERIALES Y SUMINISTROS	ALIMENTOS Y UTENSILIOS	Productos alimenticios para personas	\$9,144.00	\$14,214.62	\$27,663.84	\$14,371.00	\$29,483.50	\$30,581.52	\$47,719.21	\$25,764.46	\$25,764.46	\$25,764.46	\$25,764.46	\$25,764.47	\$300,000.00
<b>TOTAL ALIMENTOS Y UTENSILIOS</b>																		<b>\$300,000.00</b>

EJERCICIO	FUENTE DE FINANCIAMIENTO	TIPO GASTO	CAPITULO DEL GASTO	CONCEPTO DEL GASTO	PARTIDA GENERICA	ENERO	FEBRERO	MARZO	ABRIL	MAYO	JUNIO	JULIO	AGOSTO	SEPTIEMBRE	OCTUBRE	NOVIEMBRE	DICIEMBRE	MONTO TOTAL AUTORIZADO ANUAL	
2026	Recursos Propios	Gasto Corriente	MATERIALES Y SUMINISTROS	MATERIALES Y ARTICULOS DE CONSTRUCCION Y DE REPARACION	Productos minerales no metálicos	\$0.00	\$0.00	\$0.00	\$0.00	\$0.00	\$0.00	\$11,020.00	\$17,796.00	\$17,796.00	\$8,140.00	\$0.00	\$0.00	\$54,752.00	
2026	Recursos Propios	Gasto Corriente	MATERIALES Y SUMINISTROS	MATERIALES Y ARTICULOS DE CONSTRUCCION Y DE REPARACION	Madera y productos de madera	\$870.00	\$0.00	\$870.00	\$2,784.00	\$0.00	\$0.00	\$0.00	\$9,095.20	\$9,095.20	\$9,095.20	\$9,095.20	\$9,095.20	\$50,000.00	
2026	Recursos Propios	Gasto Corriente	MATERIALES Y SUMINISTROS	MATERIALES Y ARTICULOS DE CONSTRUCCION Y DE REPARACION	Vidrio y productos de vidrio	\$0.00	\$0.00	\$0.00	\$0.00	\$0.00	\$0.00	\$112.23	\$1,977.55	\$1,977.55	\$1,977.55	\$1,977.55	\$1,977.57	\$10,000.00	
2026	Recursos Propios	Gasto Corriente	MATERIALES Y SUMINISTROS	MATERIALES Y ARTICULOS DE CONSTRUCCION Y DE REPARACION	Material eléctrico y electrónico	\$39,987.00	\$3,858.00	\$8,300.00	\$19,101.57	\$690.00	\$43,427.08	\$82,175.51	\$70,492.17	\$70,492.17	\$70,492.17	\$70,492.17	\$70,492.17	\$70,492.16	\$550,000.00
2026	Recursos Propios	Gasto Corriente	MATERIALES Y SUMINISTROS	MATERIALES Y ARTICULOS DE CONSTRUCCION Y DE REPARACION	Artículos metálicos para la construcción	\$1,090.00	\$25,574.78	\$8,517.35	\$2,997.00	\$0.00	\$0.00	\$0.00	\$42,364.17	\$42,364.17	\$42,364.17	\$42,364.17	\$42,364.17	\$42,364.19	\$250,000.00
2026	Recursos Propios	Gasto Corriente	MATERIALES Y SUMINISTROS	MATERIALES Y ARTICULOS DE CONSTRUCCION Y DE REPARACION	Materiales complementarios	\$0.00	\$0.00	\$0.00	\$0.00	\$0.00	\$0.00	\$0.00	\$1,000.00	\$1,000.00	\$1,000.00	\$1,000.00	\$1,000.00	\$1,000.00	\$5,000.00
2026	Recursos Propios	Gasto Corriente	MATERIALES Y SUMINISTROS	MATERIALES Y ARTICULOS DE CONSTRUCCION Y DE REPARACION	Otros materiales y artículos de construcción y reparación	\$2,400.00	\$5,853.78	\$17,883.02	\$4,009.00	\$1,835.00	\$0.00	\$1,865.00	\$23,230.84	\$23,230.84	\$23,230.84	\$23,230.84	\$23,230.84	\$23,230.84	\$150,000.00

**TOTAL MATERIALES Y ARTICULOS DE CONSTRUCCION Y DE REPARACION \$1,069,752.00**

EJERCICIO	FUENTE DE FINANCIAMIENTO	TIPO GASTO	CAPITULO DEL GASTO	CONCEPTO DEL GASTO	PARTIDA GENERICA	ENERO	FEBRERO	MARZO	ABRIL	MAYO	JUNIO	JULIO	AGOSTO	SEPTIEMBRE	OCTUBRE	NOVIEMBRE	DICIEMBRE	MONTO TOTAL AUTORIZADO ANUAL	
2026	Recursos Propios	Gasto Corriente	MATERIALES Y SUMINISTROS	PRODUCTOS QUIMICOS, FARMACEUTICOS Y DE LABORATORIO	Fertilizantes, pesticidas y otros agroquímicos	\$0.00	\$0.00	\$0.00	\$0.00	\$0.00	\$0.00	\$0.00	\$2,000.00	\$2,000.00	\$2,000.00	\$2,000.00	\$2,000.00	\$10,000.00	
2026	Recursos Propios	Gasto Corriente	MATERIALES Y SUMINISTROS	PRODUCTOS QUIMICOS, FARMACEUTICOS Y DE LABORATORIO	Medicinas y productos farmacéuticos	\$2,855.00	\$6,938.00	\$9,272.00	\$6,149.39	\$0.00	\$43,137.22	\$1,014.00	\$14,126.87	\$14,126.88	\$14,126.88	\$14,126.88	\$14,126.88	\$14,126.88	\$140,000.00
2026	Recursos Propios	Gasto Corriente	MATERIALES Y SUMINISTROS	PRODUCTOS QUIMICOS, FARMACEUTICOS Y DE LABORATORIO	Materiales, accesorios y suministros médicos	\$0.00	\$0.00	\$14,644.00	\$19,841.80	\$0.00	\$0.00	\$0.00	\$9,102.84	\$9,102.84	\$9,102.84	\$9,102.84	\$9,102.84	\$9,102.84	\$80,000.00
2026	Recursos Propios	Gasto Corriente	MATERIALES Y SUMINISTROS	PRODUCTOS QUIMICOS, FARMACEUTICOS Y DE LABORATORIO	Fibras sintéticas, hules, plásticos y derivados	\$0.00	\$0.00	\$2,780.52	\$0.00	\$0.00	\$0.00	\$0.00	\$7,443.89	\$7,443.89	\$7,443.89	\$7,443.89	\$7,443.89	\$7,443.89	\$40,000.00

**TOTAL PRODUCTOS QUIMICOS, FARMACEUTICOS Y DE LABORATORIO \$270,000.00**

EJERCICIO	FUENTE DE FINANCIAMIENTO	TIPO GASTO	CAPITULO DEL GASTO	CONCEPTO DEL GASTO	PARTIDA GENERICA	ENERO	FEBRERO	MARZO	ABRIL	MAYO	JUNIO	JULIO	AGOSTO	SEPTIEMBRE	OCTUBRE	NOVIEMBRE	DICIEMBRE	MONTO TOTAL AUTORIZADO ANUAL
2026	Recursos Propios	Gasto Corriente	MATERIALES Y SUMINISTROS	COMBUSTIBLES, LUBRICANTES Y ADITIVOS	Combustibles, lubricantes y aditivos	\$12,481.00	\$64,343.36	\$11,797.20	\$0.00	\$4,195.00	\$152,968.07	\$12,443.00	\$88,354.47	\$88,354.47	\$88,354.47	\$88,354.49	\$88,354.47	\$700,000.00

**TOTAL COMBUSTIBLES, LUBRICANTES Y ADITIVOS \$700,000.00**

EJERCICIO	FUENTE DE FINANCIAMIENTO	TIPO GASTO	CAPITULO DEL GASTO	CONCEPTO DEL GASTO	PARTIDA GENERICA	ENERO	FEBRERO	MARZO	ABRIL	MAYO	JUNIO	JULIO	AGOSTO	SEPTIEMBRE	OCTUBRE	NOVIEMBRE	DICIEMBRE	MONTO TOTAL AUTORIZADO ANUAL
2026	Recursos Propios	Gasto Corriente	MATERIALES Y SUMINISTROS	VESTUARIO, BLANCOS, PRENDAS DE PROTECCION Y ARTICULOS DEPORTIVOS	Vestuario y uniformes	\$0.00	\$19,574.00	\$0.00	\$0.00	\$0.00	\$23,548.00	\$0.00	\$11,375.60	\$11,375.60	\$11,375.60	\$11,375.60	\$11,375.60	\$100,000.00
2026	Recursos Propios	Gasto Corriente	MATERIALES Y SUMINISTROS	VESTUARIO, BLANCOS, PRENDAS DE PROTECCION Y ARTICULOS DEPORTIVOS	Prendas de seguridad y protección personal	\$0.00	\$0.00	\$0.00	\$745.00	\$0.00	\$12,500.00	\$8,051.00	\$540.80	\$540.80	\$540.80	\$540.80	\$1,540.80	\$25,000.00

**TOTAL VESTUARIO, BLANCOS, PRENDAS DE PROTECCION Y ARTICULOS DEPORTIVOS \$125,000.00**

EJERCICIO	FUENTE DE FINANCIAMIENTO	TIPO GASTO	CAPITULO DEL GASTO	CONCEPTO DEL GASTO	PARTIDA GENERICA	ENERO	FEBRERO	MARZO	ABRIL	MAYO	JUNIO	JULIO	AGOSTO	SEPTIEMBRE	OCTUBRE	NOVIEMBRE	DICIEMBRE	MONTO TOTAL AUTORIZADO ANUAL
2026	Recursos Propios	Gasto Corriente	MATERIALES Y SUMINISTROS	HERRAMIENTAS, REFACCIONES Y ACCESORIOS MENORES	Herramientas menores	\$11,539.00	\$1,385.97	\$3,151.05	\$11,381.46	\$4,659.59	\$279.00	\$15,833.00	\$13,354.18	\$13,354.18	\$13,354.18	\$13,354.18	\$13,354.21	\$115,000.00
2026	Recursos Propios	Gasto Corriente	MATERIALES Y SUMINISTROS	HERRAMIENTAS, REFACCIONES Y ACCESORIOS MENORES	Refacciones y accesorios menores de edificios	\$0.00	\$0.00	\$228.00	\$0.00	\$215.01	\$696.00	\$982.00	\$1,575.80	\$1,575.80	\$1,575.80	\$1,575.80	\$1,575.79	\$10,000.00
2026	Recursos Propios	Gasto Corriente	MATERIALES Y SUMINISTROS	HERRAMIENTAS, REFACCIONES Y ACCESORIOS MENORES	Refacciones y accesorios menores de equipo de cómputo y tecnologías de la información	\$130.00	\$0.00	\$9,540.00	\$11,960.00	\$0.00	\$0.00	\$1,800.00	\$5,314.00	\$5,314.00	\$5,314.00	\$5,314.00	\$5,314.00	\$50,000.00
2026	Recursos Propios	Gasto Corriente	MATERIALES Y SUMINISTROS	HERRAMIENTAS, REFACCIONES Y ACCESORIOS MENORES	Refacciones y accesorios menores de equipo de transporte	\$29,939.00	\$8,240.00	\$2,971.80	\$5,330.00	\$3,130.00	\$17,854.08	\$29,309.56	\$20,645.11	\$20,645.11	\$20,645.11	\$20,645.11	\$20,645.12	\$200,000.00

EJERCICIO	FUENTE DE FINANCIAMIENTO	TIPO GASTO	CAPITULO DEL GASTO	CONCEPTO DEL GASTO	PARTIDA GENERICA	ENERO	FEBRERO	MARZO	ABRIL	MAYO	JUNIO	JULIO	AGOSTO	SEPTIEMBRE	OCTUBRE	NOVIEMBRE	DICIEMBRE	MONTO TOTAL AUTORIZADO ANUAL
2026	Recursos Propios	Gasto Corriente	MATERIALES Y SUMINISTROS	HERRAMIENTAS, REFACCIONES Y ACCESORIOS MENORES	Refacciones y accesorios menores de maquinaria y otros equipos	\$20,383.40	\$12,780.00	\$1,334.98	\$210.00	\$190.00	\$9,376.15	\$17,899.03	\$24,565.28	\$24,565.29	\$24,565.29	\$24,565.29	\$24,565.29	\$185,000.00
<b>TOTAL HERRAMIENTAS, REFACCIONES Y ACCESORIOS MENORES</b>																		<b>\$560,000.00</b>
<b>TOTAL MATERIALES Y SUMINISTROS</b>																		<b>\$4,057,592.00</b>
2026	Recursos Propios	Gasto Corriente	SERVICIOS GENERALES	SERVICIOS BASICOS	Gas	\$0.00	\$0.00	\$0.00	\$0.00	\$0.00	\$0.00	\$0.00	\$1,000.00	\$0.00	\$0.00	\$0.00	\$0.00	\$1,000.00
2026	Recursos Propios	Gasto Corriente	SERVICIOS GENERALES	SERVICIOS BASICOS	Agua	\$3,888.00	\$0.00	\$0.00	\$0.00	\$0.00	\$0.00	\$0.00	\$1,222.40	\$1,222.40	\$1,222.40	\$1,222.40	\$1,222.40	\$10,000.00
2026	Recursos Propios	Gasto Corriente	SERVICIOS GENERALES	SERVICIOS BASICOS	Telefonía tradicional	\$0.00	\$0.00	\$0.00	\$0.00	\$8,773.00	\$0.00	\$4,721.02	\$8,301.19	\$8,301.20	\$8,301.20	\$8,301.20	\$8,301.19	\$55,000.00
2026	Recursos Propios	Gasto Corriente	SERVICIOS GENERALES	SERVICIOS BASICOS	Servicios de acceso de Internet, redes y procesamiento de información	\$14,972.70	\$0.00	\$7,581.70	\$0.00	\$0.00	\$7,581.70	\$7,581.70	\$5,456.44	\$5,456.44	\$5,456.44	\$5,456.44	\$30,456.44	\$90,000.00
<b>TOTAL SERVICIOS BASICOS</b>																		<b>\$156,000.00</b>
2026	Recursos Propios	Gasto Corriente	SERVICIOS GENERALES	SERVICIOS DE ARRENDAMIENTO	Arrendamiento de mobiliario y equipo de administración, educacional y recreativo	\$0.00	\$0.00	\$0.00	\$0.00	\$0.00	\$0.00	\$0.00	\$25,774.40	\$25,774.40	\$25,774.40	\$25,774.40	\$35,774.42	\$138,872.02
2026	Recursos Propios	Gasto Corriente	SERVICIOS GENERALES	SERVICIOS DE ARRENDAMIENTO	Arrendamiento de equipo de transporte	\$0.00	\$6,960.00	\$0.00	\$0.00	\$0.00	\$0.00	\$0.00	\$4,608.00	\$4,608.00	\$4,608.00	\$4,608.00	\$4,608.00	\$30,000.00
2026	Recursos Propios	Gasto Corriente	SERVICIOS GENERALES	SERVICIOS DE ARRENDAMIENTO	Arrendamiento de maquinaria, otros equipos y herramientas	\$0.00	\$133,802.69	\$124,881.64	\$113,252.26	\$75,049.60	\$119,129.60	\$58,464.00	\$98,755.78	\$98,755.78	\$98,755.78	\$98,755.78	\$98,755.78	\$1,118,358.69
2026	Recursos Propios	Gasto Corriente	SERVICIOS GENERALES	SERVICIOS DE ARRENDAMIENTO	Arrendamiento de activos intangibles	\$0.00	\$0.00	\$0.00	\$0.00	\$0.00	\$7,064.99	\$23,200.00	\$0.00	\$0.00	\$0.00	\$0.00	\$0.00	\$30,264.99
2026	Recursos Propios	Gasto Corriente	SERVICIOS GENERALES	SERVICIOS DE ARRENDAMIENTO	Otros arrendamientos	\$3,074.00	\$8,392.60	\$41,044.06	\$16,872.20	\$15,504.06	\$12,412.00	\$12,644.00	\$18,011.41	\$18,011.42	\$18,011.42	\$18,011.42	\$68,011.41	\$250,000.00
<b>TOTAL SERVICIOS DE ARRENDAMIENTO</b>																		<b>\$1,567,495.70</b>
2026	Recursos Propios	Gasto Corriente	SERVICIOS GENERALES	SERVICIOS PROFESIONALES, CIENTIFICOS, TECNICOS Y OTROS SERVICIOS	Servicios legales, de contabilidad, auditoria y relacionados	\$150,000.00	\$0.00	\$0.00	\$0.00	\$130,000.00	\$0.00	\$0.00	\$0.00	\$0.00	\$0.00	\$0.00	\$0.00	\$280,000.00
2026	Recursos Propios	Gasto Corriente	SERVICIOS GENERALES	SERVICIOS PROFESIONALES, CIENTIFICOS, TECNICOS Y OTROS SERVICIOS	Servicios de diseño, arquitectura, ingeniería y actividades relacionadas	\$0.00	\$0.00	\$0.00	\$0.00	\$0.00	\$9,860.00	\$112,520.00	\$11,600.00	\$11,600.00	\$11,600.00	\$11,600.00	\$16,220.00	\$185,000.00
2026	Recursos Propios	Gasto Corriente	SERVICIOS GENERALES	SERVICIOS PROFESIONALES, CIENTIFICOS, TECNICOS Y OTROS SERVICIOS	Servicios de consultoría administrativa, procesos, técnica y en tecnologías de la información	\$0.00	\$0.00	\$0.00	\$0.00	\$0.00	\$11,600.00	\$0.00	\$7,680.00	\$7,680.00	\$7,680.00	\$7,680.00	\$72,758.40	\$115,078.40
2026	Recursos Propios	Gasto Corriente	SERVICIOS GENERALES	SERVICIOS PROFESIONALES, CIENTIFICOS, TECNICOS Y OTROS SERVICIOS	Servicios de capacitación	\$100,000.00	\$0.00	\$0.00	\$0.00	\$12,500.00	\$12,500.00	\$12,500.00	\$12,500.00	\$12,500.00	\$12,500.00	\$12,500.00	\$12,500.00	\$200,000.00
2026	Recursos Propios	Gasto Corriente	SERVICIOS GENERALES	SERVICIOS PROFESIONALES, CIENTIFICOS, TECNICOS Y OTROS SERVICIOS	Servicios de investigación científica y desarrollo	\$0.00	\$0.00	\$0.00	\$0.00	\$0.00	\$0.00	\$1,200.00	\$0.00	\$0.00	\$0.00	\$0.00	\$0.00	\$1,200.00
2026	Recursos Propios	Gasto Corriente	SERVICIOS GENERALES	SERVICIOS PROFESIONALES, CIENTIFICOS, TECNICOS Y OTROS SERVICIOS	Servicios de apoyo administrativo, traducción, fotocopiado e impresión	\$0.00	\$0.00	\$0.00	\$0.00	\$0.00	\$0.00	\$0.00	\$0.00	\$0.00	\$0.00	\$0.00	\$10,000.00	\$10,000.00
2026	Recursos Propios	Gasto Corriente	SERVICIOS GENERALES	SERVICIOS PROFESIONALES, CIENTIFICOS, TECNICOS Y OTROS SERVICIOS	Servicios profesionales, científicos y técnicos integrales	\$6,700.00	\$75,632.00	\$12,760.00	\$0.00	\$0.00	\$0.00	\$0.00	\$20,981.60	\$20,981.60	\$20,981.60	\$20,981.60	\$20,981.60	\$200,000.00
<b>TOTAL SERVICIOS PROFESIONALES, CIENTIFICOS, TECNICOS Y OTROS SERVICIOS</b>																		<b>\$991,278.40</b>

*Truc*

*u/s*

*[Handwritten signature]*

*[Handwritten signature]*

*[Handwritten signature]*

*[Handwritten signature]*

*[Handwritten signature]*

2026	Recursos Propios	Gasto Corriente	SERVICIOS GENERALES	SERVICIOS FINANCIEROS, BANCARIOS Y COMERCIALES	Seguro de bienes patrimoniales	\$0.00	\$0.00	\$0.00	\$0.00	\$0.00	\$0.00	\$0.00	\$0.00	\$26,000.00	\$26,000.00	\$26,000.00	\$26,000.00	\$26,000.00	\$130,000.00
2026	Recursos Propios	Gasto Corriente	SERVICIOS GENERALES	SERVICIOS FINANCIEROS, BANCARIOS Y COMERCIALES	Fletes y maniobras	\$0.00	\$0.00	\$0.00	\$0.00	\$0.00	\$975.37	\$986.00	\$8,038.63	\$0.00	\$0.00	\$0.00	\$0.00	\$0.00	\$10,000.00

**TOTAL SERVICIOS FINANCIEROS, BANCARIOS Y COMERCIALES \$140,000.00**

EJERCICIO	FUENTE DE FINANCIAMIENTO	TIPO GASTO	CAPITULO DEL GASTO	CONCEPTO DEL GASTO	PARTIDA GENERICA	ENERO	FEBRERO	MARZO	ABRIL	MAYO	JUNIO	JULIO	AGOSTO	SEPTIEMBRE	OCTUBRE	NOVIEMBRE	DICIEMBRE	MONTO TOTAL AUTORIZADO ANUAL	
2026	Recursos Propios	Gasto Corriente	SERVICIOS GENERALES	SERVICIOS DE INSTALACION, REPARACION, MANTENIMIENTO Y CONSERVACION	Conservación y mantenimiento menor de inmuebles	\$0.00	\$0.00	\$73,350.70	\$110,884.00	\$2,500.00	\$0.00	\$18,889.13	\$208,875.23	\$208,875.23	\$208,875.23	\$208,875.23	\$208,875.25	\$1,250,000.00	
2026	Recursos Propios	Gasto Corriente	SERVICIOS GENERALES	SERVICIOS DE INSTALACION, REPARACION, MANTENIMIENTO Y CONSERVACION	Instalación, reparación y mantenimiento de equipo de cómputo y tecnología de la información	\$0.00	\$0.00	\$2,500.00	\$0.00	\$0.00	\$8,554.00	\$0.00	\$8,189.20	\$8,189.20	\$8,189.20	\$8,189.20	\$8,189.20	\$50,000.00	
2026	Recursos Propios	Gasto Corriente	SERVICIOS GENERALES	SERVICIOS DE INSTALACION, REPARACION, MANTENIMIENTO Y CONSERVACION	Reparación y mantenimiento de equipo de transporte	\$150.80	\$21,282.93	\$36,588.29	\$16,640.98	\$13,171.93	\$2,206.38	\$14,362.94	\$25,119.15	\$25,119.15	\$25,119.15	\$25,119.15	\$25,119.15	\$25,119.15	\$230,000.00
2026	Recursos Propios	Gasto Corriente	SERVICIOS GENERALES	SERVICIOS DE INSTALACION, REPARACION, MANTENIMIENTO Y CONSERVACION	Instalación, reparación y mantenimiento de maquinaria, otros equipos y herramienta	\$3,076.32	\$8,860.00	\$4,118.28	\$82,275.31	\$522.00	\$6,855.63	\$23,579.06	\$19,942.68	\$19,942.68	\$19,942.68	\$19,942.68	\$19,942.68	\$19,942.68	\$230,000.00
2026	Recursos Propios	Gasto Corriente	SERVICIOS GENERALES	SERVICIOS DE INSTALACION, REPARACION, MANTENIMIENTO Y CONSERVACION	Servicios de jardinería y fumigación	\$0.00	\$0.00	\$0.00	\$0.00	\$0.00	\$0.00	\$0.00	\$10,000.00	\$10,000.00	\$0.00	\$0.00	\$0.00	\$20,000.00	

**TOTAL SERVICIOS DE INSTALACION, REPARACION, MANTENIMIENTO Y CONSERVACION \$1,780,000.00**

EJERCICIO	FUENTE DE FINANCIAMIENTO	TIPO GASTO	CAPITULO DEL GASTO	CONCEPTO DEL GASTO	PARTIDA GENERICA	ENERO	FEBRERO	MARZO	ABRIL	MAYO	JUNIO	JULIO	AGOSTO	SEPTIEMBRE	OCTUBRE	NOVIEMBRE	DICIEMBRE	MONTO TOTAL AUTORIZADO ANUAL
2026	Recursos Propios	Gasto Corriente	SERVICIOS GENERALES	SERVICIOS DE COMUNICACION SOCIAL Y PUBLICIDAD	Difusión por radio, televisión y otros medios de mensajes sobre programas y actividades gubernamentales	\$0.00	\$0.00	\$7,581.70	\$16,414.00	\$0.00	\$1,044.00	\$0.00	\$14,992.06	\$14,992.06	\$14,992.06	\$14,992.06	\$14,992.06	\$100,000.00
2026	Recursos Propios	Gasto Corriente	SERVICIOS GENERALES	SERVICIOS DE COMUNICACION SOCIAL Y PUBLICIDAD	Servicios de la industria filmica, del sonido y del video	\$0.00	\$0.00	\$0.00	\$0.00	\$0.00	\$0.00	\$4,060.00	\$0.00	\$0.00	\$0.00	\$0.00	\$15,940.00	\$20,000.00
2026	Recursos Propios	Gasto Corriente	SERVICIOS GENERALES	SERVICIOS DE COMUNICACION SOCIAL Y PUBLICIDAD	Servicio de creación y difusión de contenido exclusivamente a través de Internet	\$0.00	\$0.00	\$0.00	\$0.00	\$0.00	\$0.00	\$0.00	\$0.00	\$20,880.00	\$0.00	\$0.00	\$0.00	\$20,880.00

**TOTAL SERVICIOS DE COMUNICACION SOCIAL Y PUBLICIDAD \$140,880.00**

EJERCICIO	FUENTE DE FINANCIAMIENTO	TIPO GASTO	CAPITULO DEL GASTO	CONCEPTO DEL GASTO	PARTIDA GENERICA	ENERO	FEBRERO	MARZO	ABRIL	MAYO	JUNIO	JULIO	AGOSTO	SEPTIEMBRE	OCTUBRE	NOVIEMBRE	DICIEMBRE	MONTO TOTAL AUTORIZADO ANUAL
2026	Recursos Propios	Gasto Corriente	SERVICIOS GENERALES	SERVICIOS DE TRASLADO Y VIATICOS	Pasajes aéreos	\$30,000.00	\$0.00	\$0.00	\$0.00	\$0.00	\$0.00	\$0.00	\$0.00	\$0.00	\$0.00	\$0.00	\$0.00	\$30,000.00
2026	Recursos Propios	Gasto Corriente	SERVICIOS GENERALES	SERVICIOS DE TRASLADO Y VIATICOS	Viáticos en el país	\$15,000.00	\$0.00	\$0.00	\$0.00	\$0.00	\$0.00	\$0.00	\$0.00	\$0.00	\$0.00	\$0.00	\$0.00	\$15,000.00

**TOTAL SERVICIOS DE TRASLADO Y VIATICOS \$45,000.00**

EJERCICIO	FUENTE DE FINANCIAMIENTO	TIPO GASTO	CAPITULO DEL GASTO	CONCEPTO DEL GASTO	PARTIDA GENERICA	ENERO	FEBRERO	MARZO	ABRIL	MAYO	JUNIO	JULIO	AGOSTO	SEPTIEMBRE	OCTUBRE	NOVIEMBRE	DICIEMBRE	MONTO TOTAL AUTORIZADO ANUAL
2026	Recursos Propios	Gasto Corriente	SERVICIOS GENERALES	SERVICIOS OFICIALES	Gastos de ceremonial	\$0.00	\$0.00	\$0.00	\$0.00	\$0.00	\$0.00	\$0.00	\$14,000.00	\$14,000.00	\$14,000.00	\$14,000.00	\$14,000.00	\$70,000.00
2026	Recursos Propios	Gasto Corriente	SERVICIOS GENERALES	SERVICIOS OFICIALES	Gastos de orden social y cultural	\$20,478.64	\$45,345.58	\$129,232.96	\$197,663.22	\$195,705.62	\$116,997.60	\$25,056.00	\$856,506.72	\$913,300.66	\$913,300.66	\$913,300.66	\$913,300.66	\$5,240,188.96

**TOTAL SERVICIOS OFICIALES \$5,310,188.96**

EJERCICIO	FUENTE DE FINANCIAMIENTO	TIPO GASTO	CAPITULO DEL GASTO	CONCEPTO DEL GASTO	PARTIDA GENERICA	ENERO	FEBRERO	MARZO	ABRIL	MAYO	JUNIO	JULIO	AGOSTO	SEPTIEMBRE	OCTUBRE	NOVIEMBRE	DICIEMBRE	MONTO TOTAL AUTORIZADO ANUAL
2026	Recursos Propios	Gasto Corriente	SERVICIOS GENERALES	OTROS SERVICIOS GENERALES	Servicios funerarios y de cementerios	\$0.00	\$0.00	\$0.00	\$0.00	\$0.00	\$0.00	\$0.00	\$10,000.00	\$10,000.00	\$10,000.00	\$10,000.00	\$10,000.00	\$50,000.00

*[Handwritten signatures and stamps]*

*[Handwritten signatures]*

2026	Recursos Propios	Gasto Corriente	SERVICIOS GENERALES	OTROS SERVICIOS GENERALES	Impuestos y derechos	\$0.00	\$0.00	\$0.00	\$0.00	\$0.00	\$0.00	\$0.00	\$25,244.40	\$25,244.40	\$25,244.40	\$25,244.40	\$25,244.40	\$126,222.00
2026	Recursos Propios	Gasto Corriente	SERVICIOS GENERALES	OTROS SERVICIOS GENERALES	Sentencias y resoluciones por autoridad competente	\$0.00	\$0.00	\$0.00	\$250,000.00	\$250,000.00	\$250,000.00	\$250,000.00	\$0.00	\$0.00	\$0.00	\$0.00	\$0.00	\$1,000,000.00
2026	Recursos Propios	Gasto Corriente	SERVICIOS GENERALES	OTROS SERVICIOS GENERALES	Otros gastos por responsabilidades	\$0.00	\$0.00	\$0.00	\$0.00	\$0.00	\$0.00	\$0.00	\$4,000.00	\$4,000.00	\$4,000.00	\$4,000.00	\$4,000.00	\$20,000.00
2026	Recursos Propios	Gasto Corriente	SERVICIOS GENERALES	OTROS SERVICIOS GENERALES	Impuesto sobre nóminas y otros que se deriven de una relación laboral	\$0.00	\$0.00	\$0.00	\$0.00	\$0.00	\$0.00	\$0.00	\$20,000.00	\$20,000.00	\$20,000.00	\$20,000.00	\$20,000.00	\$100,000.00

TOTAL OTROS SERVICIOS GENERALES \$1,296,222.00

TOTAL SERVICIOS GENERALES \$11,427,065.06

EJERCICIO	FUENTE DE FINANCIAMIENTO	TIPO GASTO	CAPITULO DEL GASTO	CONCEPTO DEL GASTO	PARTIDA GENERICA	ENERO	FEBRERO	MARZO	ABRIL	MAYO	JUNIO	JULIO	AGOSTO	SEPTIEMBRE	OCTUBRE	NOVIEMBRE	DICIEMBRE	MONTO TOTAL AUTORIZADO ANUAL
2026	Recursos Propios	Gasto Corriente	TRANSFERENCIAS, ASIGNACIONES, SUBSIDIOS Y OTRAS AYUDAS	AYUDAS SOCIALES	Ayudas sociales a personas	\$0.00	\$6,691.07	\$108,332.40	\$40,745.59	\$314,227.66	\$79,309.20	\$136,247.96	\$102,889.22	\$102,889.22	\$102,889.22	\$102,889.22	\$102,889.22	\$1,200,000.00
2026	Recursos Propios	Gasto Corriente	TRANSFERENCIAS, ASIGNACIONES, SUBSIDIOS Y OTRAS AYUDAS	AYUDAS SOCIALES	Ayudas sociales a instituciones de enseñanza	\$1,624.00	\$19,844.00	\$32,186.57	\$16,173.03	\$13,960.60	\$24,295.04	\$2,784.00	\$47,826.55	\$47,826.55	\$47,826.55	\$47,826.55	\$47,826.55	\$350,000.00

TOTAL AYUDAS SOCIALES \$1,550,000.00

TOTAL TRANSFERENCIAS, ASIGNACIONES, SUBSIDIOS Y OTRAS AYUDAS \$1,550,000.00

EJERCICIO	FUENTE DE FINANCIAMIENTO	TIPO GASTO	CAPITULO DEL GASTO	CONCEPTO DEL GASTO	PARTIDA GENERICA	ENERO	FEBRERO	MARZO	ABRIL	MAYO	JUNIO	JULIO	AGOSTO	SEPTIEMBRE	OCTUBRE	NOVIEMBRE	DICIEMBRE	MONTO TOTAL AUTORIZADO ANUAL
2026	Recursos Propios	Gasto Corriente	BIENES MUEBLES, INMUEBLES E INTANGIBLES	MOBILIARIO Y EQUIPO DE ADMINISTRACION	Muebles de oficina y estantería	\$0.00	\$0.00	\$0.00	\$0.00	\$0.00	\$18,924.64	\$13,666.42	\$23,481.78	\$23,481.78	\$23,481.78	\$23,481.78	\$23,481.82	\$150,000.00
2026	Recursos Propios	Gasto Corriente	BIENES MUEBLES, INMUEBLES E INTANGIBLES	MOBILIARIO Y EQUIPO DE ADMINISTRACION	Equipo de cómputo y de tecnologías de la información	\$0.00	\$36,523.29	\$27,980.02	\$84,490.02	\$0.00	\$41,448.20	\$56,181.78	\$50,675.34	\$50,675.34	\$50,675.34	\$50,675.34	\$50,675.33	\$500,000.00
2026	Recursos Propios	Gasto Corriente	BIENES MUEBLES, INMUEBLES E INTANGIBLES	MOBILIARIO Y EQUIPO DE ADMINISTRACION	Otros mobiliarios y equipos de administración	\$0.00	\$0.00	\$0.00	\$0.00	\$0.00	\$0.00	\$0.00	\$0.00	\$0.00	\$0.00	\$10,000.00	\$0.00	\$10,000.00

TOTAL MOBILIARIO Y EQUIPO DE ADMINISTRACION \$660,000.00

EJERCICIO	FUENTE DE FINANCIAMIENTO	TIPO GASTO	CAPITULO DEL GASTO	CONCEPTO DEL GASTO	PARTIDA GENERICA	ENERO	FEBRERO	MARZO	ABRIL	MAYO	JUNIO	JULIO	AGOSTO	SEPTIEMBRE	OCTUBRE	NOVIEMBRE	DICIEMBRE	MONTO TOTAL AUTORIZADO ANUAL
2026	Recursos Propios	Gasto Corriente	BIENES MUEBLES, INMUEBLES E INTANGIBLES	MOBILIARIO Y EQUIPO EDUCACIONAL Y RECREATIVO	Cámaras fotográficas y de video	\$0.00	\$0.00	\$0.00	\$0.00	\$0.00	\$0.00	\$0.00	\$14,279.60	\$14,279.60	\$14,279.60	\$14,279.60	\$14,279.60	\$71,398.00

TOTAL MOBILIARIO Y EQUIPO EDUCACIONAL Y RECREATIVO \$71,398.00

EJERCICIO	FUENTE DE FINANCIAMIENTO	TIPO GASTO	CAPITULO DEL GASTO	CONCEPTO DEL GASTO	PARTIDA GENERICA	ENERO	FEBRERO	MARZO	ABRIL	MAYO	JUNIO	JULIO	AGOSTO	SEPTIEMBRE	OCTUBRE	NOVIEMBRE	DICIEMBRE	MONTO TOTAL AUTORIZADO ANUAL
2026	Recursos Propios	Gasto Corriente	BIENES MUEBLES, INMUEBLES E INTANGIBLES	MAQUINARIA, OTROS EQUIPOS Y HERRAMIENTAS	Herramientas y máquinas-herramienta	\$0.00	\$0.00	\$0.00	\$0.00	\$23,500.00	\$19,570.00	\$0.00	\$0.00	\$0.00	\$0.00	\$0.00	\$0.00	\$43,070.00

TOTAL MAQUINARIA, OTROS EQUIPOS Y HERRAMIENTAS \$43,070.00

EJERCICIO	FUENTE DE FINANCIAMIENTO	TIPO GASTO	CAPITULO DEL GASTO	CONCEPTO DEL GASTO	PARTIDA GENERICA	ENERO	FEBRERO	MARZO	ABRIL	MAYO	JUNIO	JULIO	AGOSTO	SEPTIEMBRE	OCTUBRE	NOVIEMBRE	DICIEMBRE	MONTO TOTAL AUTORIZADO ANUAL
2026	Recursos Propios	Gasto de Capital	BIENES MUEBLES, INMUEBLES E INTANGIBLES	BIENES INMUEBLES	Terrenos	\$800,000.00	\$0.00	\$0.00	\$0.00	\$0.00	\$0.00	\$0.00	\$0.00	\$0.00	\$0.00	\$0.00	\$0.00	\$800,000.00

TOTAL BIENES INMUEBLES \$800,000.00

EJERCICIO	FUENTE DE FINANCIAMIENTO	TIPO GASTO	CAPITULO DEL GASTO	CONCEPTO DEL GASTO	PARTIDA GENERICA	ENERO	FEBRERO	MARZO	ABRIL	MAYO	JUNIO	JULIO	AGOSTO	SEPTIEMBRE	OCTUBRE	NOVIEMBRE	DICIEMBRE	MONTO TOTAL AUTORIZADO ANUAL
2026	Recursos Propios	Gasto de Capital	INVERSION PÚBLICA	OBRA PÚBLICA EN BIENES DE DOMINIO PÚBLICO	División de terrenos y construcción de obras de urbanización	\$0.00	\$0.00	\$0.00	\$0.00	\$0.00	\$0.00	\$0.00	\$0.00	\$0.00	\$422,366.31	\$422,366.31	\$422,366.31	\$1,267,098.93

TOTAL BIENES MUEBLES, INMUEBLES E INTANGIBLES \$1,574,468.00

TOTAL OBRA PÚBLICA EN BIENES DE DOMINIO PÚBLICO																		\$1,267,098.93	
TOTAL INVERSION PÚBLICA																		\$1,267,098.93	
TOTAL RECURSOS PROPIOS																		\$27,052,732.39	
EJERCICIO	FUENTE DE FINANCIAMIENTO	TIPO GASTO	CAPITULO DEL GASTO	CONCEPTO DEL GASTO	PARTIDA GENERICA	ENERO	FEBRERO	MARZO	ABRIL	MAYO	JUNIO	JULIO	AGOSTO	SEPTIEMBRE	OCTUBRE	NOVIEMBRE	DICIEMBRE	MONTO TOTAL AUTORIZADO ANUAL	
2026	Fondo General de Participaciones	Gasto Corriente	SERVICIOS PERSONALES	REMUNERACIONES AL PERSONAL DE CARACTER PERMANENTE	Dietas	\$281,379.38	\$281,379.38	\$281,379.38	\$281,379.38	\$281,379.38	\$281,379.38	\$281,379.38	\$281,379.38	\$281,379.38	\$281,379.38	\$281,379.38	\$281,379.38	\$281,379.38	\$3,376,552.56
2026	Fondo General de Participaciones	Gasto Corriente	SERVICIOS PERSONALES	REMUNERACIONES AL PERSONAL DE CARACTER PERMANENTE	Sueldos base al personal permanente	\$1,797,036.63	\$1,797,036.63	\$1,797,036.63	\$1,797,036.63	\$1,797,036.63	\$1,797,036.63	\$1,797,036.63	\$1,797,036.63	\$1,797,036.63	\$1,797,036.63	\$1,797,036.63	\$1,797,036.63	\$1,797,036.63	\$21,564,439.56
TOTAL REMUNERACIONES AL PERSONAL DE CARACTER PERMANENTE																		\$24,940,992.12	
2026	Fondo General de Participaciones	Gasto Corriente	SERVICIOS PERSONALES	REMUNERACIONES ADICIONALES Y ESPECIALES	Primas de vacaciones, dominical y gratificación de fin de año	\$0.00	\$0.00	\$0.00	\$0.00	\$0.00	\$0.00	\$0.00	\$0.00	\$0.00	\$0.00	\$0.00	\$0.00	\$446,116.00	\$446,116.00
2026	Fondo General de Participaciones	Gasto Corriente	SERVICIOS PERSONALES	REMUNERACIONES ADICIONALES Y ESPECIALES	Compensaciones	\$4,334.00	\$4,334.00	\$4,334.00	\$4,334.00	\$4,334.00	\$4,334.00	\$4,334.00	\$4,334.00	\$4,334.00	\$4,334.00	\$4,334.00	\$4,334.00	\$4,334.00	\$52,008.00
TOTAL REMUNERACIONES ADICIONALES Y ESPECIALES																		\$498,124.00	
2026	Fondo General de Participaciones	Gasto Corriente	SERVICIOS PERSONALES	OTRAS PRESTACIONES SOCIALES Y ECONOMICAS	Prestaciones contractuales	\$92,436.96	\$92,436.96	\$92,436.96	\$92,436.96	\$92,436.96	\$92,436.96	\$92,436.96	\$92,436.96	\$92,436.96	\$92,436.96	\$92,436.96	\$92,436.96	\$92,436.96	\$1,109,243.52
TOTAL OTRAS PRESTACIONES SOCIALES Y ECONOMICAS																		\$1,109,243.52	
TOTAL SERVICIOS PERSONALES																		\$26,548,359.64	
2026	Fondo General de Participaciones	Gasto Corriente	MATERIALES Y SUMINISTROS	COMBUSTIBLES, LUBRICANTES Y ADITIVOS	Combustibles, lubricantes y aditivos	\$0.00	\$111,014.95	\$119,363.14	\$0.00	\$0.00	\$268,602.64	\$108,600.04	\$64,677.45	\$60,079.16	\$0.00	\$0.00	\$64,677.46	\$797,014.84	
TOTAL COMBUSTIBLES, LUBRICANTES Y ADITIVOS																		\$797,014.84	
TOTAL MATERIALES Y SUMINISTROS																		\$797,014.84	
2026	Fondo General de Participaciones	Gasto Corriente	SERVICIOS GENERALES	SERVICIOS OFICIALES	Gastos de orden social y cultural	\$0.00	\$15,080.00	\$0.00	\$382,800.00	\$0.00	\$116,580.00	\$0.00	\$0.00	\$543,929.58	\$0.00	\$0.00	\$1,889,975.03	\$3,048,364.61	
TOTAL SERVICIOS OFICIALES																		\$3,048,364.61	
2026	Fondo General de Participaciones	Gasto Corriente	SERVICIOS GENERALES	OTROS SERVICIOS GENERALES	Impuesto sobre nóminas y otros que se deriven de una relación laboral	\$0.00	\$0.00	\$0.00	\$0.00	\$0.00	\$93,725.00	\$93,019.00	\$0.00	\$0.00	\$0.00	\$0.00	\$0.00	\$0.00	\$186,744.00
TOTAL OTROS SERVICIOS GENERALES																		\$186,744.00	
TOTAL SERVICIOS GENERALES																		\$3,235,108.61	
EJERCICIO	FUENTE DE FINANCIAMIENTO	TIPO GASTO	CAPITULO DEL GASTO	CONCEPTO DEL GASTO	PARTIDA GENERICA	ENERO	FEBRERO	MARZO	ABRIL	MAYO	JUNIO	JULIO	AGOSTO	SEPTIEMBRE	OCTUBRE	NOVIEMBRE	DICIEMBRE	MONTO TOTAL AUTORIZADO ANUAL	

2026	Fondo General de Participaciones	Gasto Corriente	TRANSFERENCIAS, ASIGNACIONES, SUBSIDIOS Y OTRAS AYUDAS	TRANSFERENCIAS INTERNAS Y ASIGNACIONES AL SECTOR PÚBLICO	Transferencias internas otorgadas a entidades paraestatales no empresariales y no financieras	\$39,084.00	\$38,774.00	\$37,304.00	\$38,154.00	\$62,255.74	\$67,110.48	\$58,390.43	\$18,985.47	\$238,681.94	\$18,985.47	\$18,985.47	\$18,985.49	\$655,696.49
<b>TOTAL TRANSFERENCIAS INTERNAS Y ASIGNACIONES AL SECTOR PÚBLICO</b>																		<b>\$655,696.49</b>
<b>EJERCICIO</b>	<b>FUENTE DE FINANCIAMIENTO</b>	<b>TIPO GASTO</b>	<b>CAPITULO DEL GASTO</b>	<b>CONCEPTO DEL GASTO</b>	<b>PARTIDA GENERICA</b>	<b>ENERO</b>	<b>FEBRERO</b>	<b>MARZO</b>	<b>ABRIL</b>	<b>MAYO</b>	<b>JUNIO</b>	<b>JULIO</b>	<b>AGOSTO</b>	<b>SEPTIEMBRE</b>	<b>OCTUBRE</b>	<b>NOVIEMBRE</b>	<b>DICIEMBRE</b>	<b>MONTO TOTAL AUTORIZADO ANUAL</b>
2026	Fondo General de Participaciones	Gasto Corriente	TRANSFERENCIAS, ASIGNACIONES, SUBSIDIOS Y OTRAS AYUDAS	AYUDAS SOCIALES	Ayudas sociales a personas	\$0.00	\$0.00	\$0.00	\$0.00	\$0.00	\$177,756.00	\$19,041.85	\$9,975.38	\$9,975.38	\$9,975.38	\$9,975.38	\$9,975.40	\$246,674.77
<b>TOTAL AYUDAS SOCIALES</b>																		<b>\$246,674.77</b>
2026	Fondo General de Participaciones	Gasto Corriente	TRANSFERENCIAS, ASIGNACIONES, SUBSIDIOS Y OTRAS AYUDAS	PENSIONES Y JUBILACIONES	Jubilaciones	\$222,983.46	\$222,983.46	\$222,983.46	\$222,983.46	\$222,983.46	\$222,983.46	\$222,983.46	\$222,983.46	\$222,983.46	\$222,983.46	\$222,983.46	\$222,983.46	\$2,675,801.52
<b>TOTAL PENSIONES Y JUBILACIONES</b>																		<b>\$2,675,801.52</b>
<b>TOTAL TRANSFERENCIAS, ASIGNACIONES, SUBSIDIOS Y OTRAS AYUDAS</b>																		<b>\$3,578,172.78</b>
2026	Fondo General de Participaciones	Gasto de Capital	INVERSION PÚBLICA	OBRA PÚBLICA EN BIENES DE DOMINIO PÚBLICO	División de terrenos y construcción de obras de urbanización	\$0.00	\$0.00	\$0.00	\$0.00	\$0.00	\$0.00	\$0.00	\$0.00	\$0.00	\$637,606.71	\$637,606.71	\$637,606.71	\$1,912,820.13
<b>TOTAL OBRA PÚBLICA EN BIENES DE DOMINIO PÚBLICO</b>																		<b>\$1,912,820.13</b>
<b>TOTAL INVERSION PÚBLICA</b>																		<b>\$1,912,820.13</b>
<b>TOTAL FONDO GENERAL DE PARTICIPACIONES</b>																		<b>\$36,071,476.00</b>
2026	Fondo de Fomento Municipal	Gasto Corriente	MATERIALES Y SUMINISTROS	MATERIALES Y ARTICULOS DE CONSTRUCCION Y DE REPARACION	Articulos metálicos para la construcción	\$0.00	\$0.00	\$0.00	\$0.00	\$0.00	\$0.00	\$0.00	\$0.00	\$75,000.00	\$75,000.00	\$0.00	\$0.00	\$150,000.00
<b>TOTAL MATERIALES Y ARTICULOS DE CONSTRUCCION Y DE REPARACION</b>																		<b>\$150,000.00</b>
2026	Fondo de Fomento Municipal	Gasto Corriente	MATERIALES Y SUMINISTROS	COMBUSTIBLES, LUBRICANTES Y ADITIVOS	Combustibles, lubricantes y aditivos	\$0.00	\$0.00	\$0.00	\$0.00	\$0.00	\$0.00	\$0.00	\$198,239.79	\$150,440.05	\$150,440.05	\$150,440.05	\$150,440.06	\$800,000.00
<b>TOTAL COMBUSTIBLES, LUBRICANTES Y ADITIVOS</b>																		<b>\$800,000.00</b>
2026	Fondo de Fomento Municipal	Gasto Corriente	MATERIALES Y SUMINISTROS	HERRAMIENTAS, REFACCIONES Y ACCESORIOS MENORES	Refacciones y accesorios menores de equipo de transporte	\$0.00	\$0.00	\$0.00	\$0.00	\$0.00	\$0.00	\$0.00	\$0.00	\$12,500.00	\$12,500.00	\$12,500.00	\$12,500.00	\$50,000.00
<b>TOTAL HERRAMIENTAS, REFACCIONES Y ACCESORIOS MENORES</b>																		<b>\$50,000.00</b>
<b>TOTAL MATERIALES Y SUMINISTROS</b>																		<b>\$1,000,000.00</b>
2026	Fondo de Fomento Municipal	Gasto Corriente	SERVICIOS GENERALES	SERVICIOS DE ARRENDAMIENTO	Arrendamiento de maquinaria, otros equipos y herramientas	\$0.00	\$0.00	\$0.00	\$0.00	\$0.00	\$0.00	\$0.00	\$0.00	\$215,197.54	\$215,197.54	\$215,197.54	\$215,197.54	\$860,790.16
<b>TOTAL SERVICIOS DE ARRENDAMIENTO</b>																		<b>\$860,790.16</b>



*[Handwritten signature]*

*[Handwritten signature]*

*[Handwritten signature]*

*[Handwritten signature]*







*[Handwritten signature]*

*[Handwritten signature]*

EJERCICIO	FUENTE DE FINANCIAMIENTO	TIPO GASTO	CAPITULO DEL GASTO	CONCEPTO DEL GASTO	PARTIDA GENERICA	ENERO	FEBRERO	MARZO	ABRIL	MAYO	JUNIO	JULIO	AGOSTO	SEPTIEMBRE	OCTUBRE	NOVIEMBRE	DIEMBRE	MONTO TOTAL AUTORIZADO ANUAL	
2026	Fondo de Fomento Municipal	Gasto Corriente	SERVICIOS GENERALES	SERVICIOS PROFESIONALES, CIENTIFICOS, TECNICOS Y OTROS SERVICIOS	Servicios de investigación científica y desarrollo	\$0.00	\$0.00	\$0.00	\$500,000.00	\$0.00	\$0.00	\$500,000.00	\$0.00	\$0.00	\$0.00	\$0.00	\$0.00	\$1,000,000.00	
<b>TOTAL SERVICIOS PROFESIONALES, CIENTIFICOS, TECNICOS Y OTROS SERVICIOS</b>																		<b>\$1,000,000.00</b>	
2026	Fondo de Fomento Municipal	Gasto Corriente	SERVICIOS GENERALES	SERVICIOS DE INSTALACION, REPARACION, MANTENIMIENTO Y CONSERVACION	Conservación y mantenimiento menor de inmuebles	\$66,666.67	\$66,666.67	\$66,666.67	\$66,666.67	\$66,666.67	\$66,666.67	\$66,666.67	\$66,666.67	\$66,666.67	\$66,666.67	\$66,666.67	\$66,666.67	\$66,666.67	\$800,000.00
2026	Fondo de Fomento Municipal	Gasto Corriente	SERVICIOS GENERALES	SERVICIOS DE INSTALACION, REPARACION, MANTENIMIENTO Y CONSERVACION	Reparación y mantenimiento de equipo de transporte	\$0.00	\$0.00	\$0.00	\$0.00	\$0.00	\$0.00	\$0.00	\$0.00	\$25,000.00	\$25,000.00	\$25,000.00	\$25,000.00	\$100,000.00	
<b>TOTAL SERVICIOS DE INSTALACION, REPARACION, MANTENIMIENTO Y CONSERVACION</b>																		<b>\$900,000.00</b>	
2026	Fondo de Fomento Municipal	Gasto Corriente	SERVICIOS GENERALES	SERVICIOS OFICIALES	Gastos de orden social y cultural	\$135,830.00	\$135,830.00	\$135,830.00	\$135,830.00	\$135,830.00	\$135,830.00	\$135,830.00	\$135,830.00	\$135,830.00	\$135,830.00	\$135,830.00	\$135,830.00	\$135,830.00	\$1,629,960.00
<b>TOTAL SERVICIOS OFICIALES</b>																		<b>\$1,629,960.00</b>	
2026	Fondo de Fomento Municipal	Gasto Corriente	SERVICIOS GENERALES	OTROS SERVICIOS GENERALES	Impuesto sobre nóminas y otros que se deriven de una relación laboral	\$0.00	\$0.00	\$0.00	\$0.00	\$0.00	\$0.00	\$0.00	\$0.00	\$125,000.00	\$125,000.00	\$125,000.00	\$85,040.00	\$470,040.00	
<b>TOTAL OTROS SERVICIOS GENERALES</b>																		<b>\$470,040.00</b>	
<b>TOTAL SERVICIOS GENERALES</b>																		<b>\$4,860,790.16</b>	
2026	Fondo de Fomento Municipal	Gasto Corriente	TRANSFERENCIAS, ASIGNACIONES, SUBSIDIOS Y OTRAS AYUDAS	AYUDAS SOCIALES	Ayudas sociales a personas	\$0.00	\$0.00	\$0.00	\$0.00	\$0.00	\$0.00	\$0.00	\$0.00	\$75,000.00	\$75,000.00	\$75,000.00	\$75,000.00	\$300,000.00	
<b>TOTAL AYUDAS SOCIALES</b>																		<b>\$300,000.00</b>	
<b>TOTAL TRANSFERENCIAS, ASIGNACIONES, SUBSIDIOS Y OTRAS AYUDAS</b>																		<b>\$300,000.00</b>	
2026	Fondo de Fomento Municipal	Gasto Corriente	BIENES MUEBLES, INMUEBLES E INTANGIBLES	VEHICULOS Y EQUIPO DE TRANSPORTE	Vehículos y equipo terrestre	\$0.00	\$0.00	\$0.00	\$0.00	\$0.00	\$0.00	\$0.00	\$500,000.00	\$0.00	\$0.00	\$0.00	\$0.00	\$500,000.00	
<b>TOTAL VEHICULOS Y EQUIPO DE TRANSPORTE</b>																		<b>\$500,000.00</b>	
<b>TOTAL BIENES MUEBLES, INMUEBLES E INTANGIBLES</b>																		<b>\$500,000.00</b>	
2026	Fondo de Fomento Municipal	Gasto de Capital	INVERSION PÚBLICA	OBRA PÚBLICA EN BIENES DE DOMINIO PÚBLICO	Construcción de vías de comunicación	\$0.00	\$0.00	\$0.00	\$0.00	\$0.00	\$0.00	\$0.00	\$0.00	\$1,140,554.71	\$1,140,554.71	\$1,140,554.71	\$1,140,554.71	\$4,562,218.84	
<b>TOTAL OBRA PÚBLICA EN BIENES DE DOMINIO PÚBLICO</b>																		<b>\$4,562,218.84</b>	
<b>TOTAL INVERSION PÚBLICA</b>																		<b>\$4,562,218.84</b>	
<b>TOTAL FONDO DE FOMENTO MUNICIPAL</b>																		<b>\$11,223,009.00</b>	

EJERCICIO	FUENTE DE FINANCIAMIENTO	TIPO GASTO	CAPITULO DEL GASTO	CONCEPTO DEL GASTO	PARTIDA GENERICA	ENERO	FEBRERO	MARZO	ABRIL	MAYO	JUNIO	JULIO	AGOSTO	SEPTIEMBRE	OCTUBRE	NOVIEMBRE	DICIEMBRE	MONTO TOTAL AUTORIZADO ANUAL	
2026	Fondo de Fiscalización y Recaudación	Gasto Corriente	SERVICIOS PERSONALES	REMUNERACIONES ADICIONALES Y ESPECIALES	Primas de vacaciones, dominical y gratificación de fin de año	\$0.00	\$0.00	\$0.00	\$0.00	\$0.00	\$0.00	\$0.00	\$0.00	\$0.00	\$0.00	\$0.00	\$0.00	\$1,864,352.00	
TOTAL REMUNERACIONES ADICIONALES Y ESPECIALES																		\$1,864,352.00	
TOTAL SERVICIOS PERSONALES																		\$1,864,352.00	
TOTAL FONDO DE FISCALIZACIÓN Y RECAUDACIÓN																		\$1,864,352.00	
2026	Fondo de Compensación del Impuesto Sobre Automóviles Nuevos	Gasto Corriente	SERVICIOS PERSONALES	REMUNERACIONES ADICIONALES Y ESPECIALES	Primas de vacaciones, dominical y gratificación de fin de año	\$0.00	\$0.00	\$0.00	\$0.00	\$0.00	\$0.00	\$0.00	\$0.00	\$0.00	\$0.00	\$0.00	\$0.00	\$57,674.00	
TOTAL REMUNERACIONES ADICIONALES Y ESPECIALES																		\$57,674.00	
TOTAL SERVICIOS PERSONALES																		\$57,674.00	
TOTAL FONDO DE COMPENSACIÓN DEL IMPUESTO SOBRE AUTOMÓVILES NUEVOS																		\$57,674.00	
2026	Fondo de Compensación	Gasto Corriente	SERVICIOS PERSONALES	REMUNERACIONES AL PERSONAL DE CARACTER PERMANENTE	Dietas	\$63,028.39	\$63,028.39	\$63,028.39	\$63,028.39	\$63,028.39	\$63,028.39	\$63,028.39	\$63,028.39	\$63,028.39	\$63,028.39	\$63,028.39	\$63,028.39	\$63,028.47	\$756,340.76
TOTAL REMUNERACIONES AL PERSONAL DE CARACTER PERMANENTE																		\$756,340.76	
2026	Fondo de Compensación	Gasto Corriente	SERVICIOS PERSONALES	REMUNERACIONES ADICIONALES Y ESPECIALES	Primas de vacaciones, dominical y gratificación de fin de año	\$0.00	\$0.00	\$0.00	\$0.00	\$0.00	\$0.00	\$0.00	\$0.00	\$0.00	\$0.00	\$0.00	\$0.00	\$329,766.24	
TOTAL REMUNERACIONES ADICIONALES Y ESPECIALES																		\$329,766.24	
TOTAL SERVICIOS PERSONALES																		\$1,086,107.00	
TOTAL FONDO DE COMPENSACIÓN																		\$1,086,107.00	
2026	Impuesto Sobre Automóviles Nuevos	Gasto Corriente	SERVICIOS PERSONALES	REMUNERACIONES ADICIONALES Y ESPECIALES	Primas de vacaciones, dominical y gratificación de fin de año	\$0.00	\$0.00	\$0.00	\$0.00	\$0.00	\$0.00	\$0.00	\$0.00	\$0.00	\$0.00	\$0.00	\$0.00	\$379,025.00	
TOTAL REMUNERACIONES ADICIONALES Y ESPECIALES																		\$379,025.00	
TOTAL SERVICIOS PERSONALES																		\$379,025.00	
TOTAL IMPUESTO SOBRE AUTOMÓVILES NUEVOS																		\$379,025.00	
2026	Impuesto sobre la Renta	Gasto Corriente	SERVICIOS PERSONALES	REMUNERACIONES ADICIONALES Y ESPECIALES	Primas de vacaciones, dominical y gratificación de fin de año	\$0.00	\$0.00	\$0.00	\$0.00	\$0.00	\$0.00	\$0.00	\$0.00	\$0.00	\$0.00	\$0.00	\$0.00	\$59,171.90	
TOTAL REMUNERACIONES ADICIONALES Y ESPECIALES																		\$59,171.90	
TOTAL SERVICIOS PERSONALES																		\$59,171.90	
TOTAL IMPUESTO SOBRE LA RENTA																		\$59,171.90	



EJERCICIO	FUENTE DE FINANCIAMIENTO	TIPO GASTO	CAPITULO DEL GASTO	CONCEPTO DEL GASTO	PARTIDA GENERICA	ENERO	FEBRERO	MARZO	ABRIL	MAYO	JUNIO	JULIO	AGOSTO	SEPTIEMBRE	OCTUBRE	NOVIEMBRE	DICIEMBRE	MONTO TOTAL AUTORIZADO ANUAL	
2026	Participación por la Recaudación obtenida de Impuesto Sobre la Renta enterado a la Federación	Gasto Corriente	SERVICIOS PERSONALES	REMUNERACIONES ADICIONALES Y ESPECIALES	Primas de vacaciones, dominical y gratificación de fin de año	\$0.00	\$0.00	\$0.00	\$0.00	\$0.00	\$0.00	\$0.00	\$578,988.42	\$578,988.42	\$578,988.42	\$578,988.42	\$578,988.42	\$2,894,942.10	
<b>TOTAL REMUNERACIONES ADICIONALES Y ESPECIALES</b>																		<b>\$2,894,942.10</b>	
<b>TOTAL SERVICIOS PERSONALES</b>																		<b>\$2,894,942.10</b>	
<b>TOTAL PARTICIPACIÓN POR LA RECAUDACIÓN OBTENIDA DE IMPUESTO SOBRE LA RENTA ENTERADO A LA FEDERACIÓN</b>																		<b>\$2,894,942.10</b>	
2026	Impuesto Especial Sobre Producción y Servicios (Tabaco Labrado, Bebidas Alcohólicas y Refrescos)	Gasto Corriente	SERVICIOS PERSONALES	REMUNERACIONES ADICIONALES Y ESPECIALES	Primas de vacaciones, dominical y gratificación de fin de año	\$0.00	\$0.00	\$0.00	\$0.00	\$0.00	\$0.00	\$0.00	\$0.00	\$0.00	\$0.00	\$0.00	\$0.00	\$618,515.00	
<b>TOTAL REMUNERACIONES ADICIONALES Y ESPECIALES</b>																		<b>\$618,515.00</b>	
<b>TOTAL SERVICIOS PERSONALES</b>																		<b>\$618,515.00</b>	
<b>TOTAL IMPUESTO ESPECIAL SOBRE PRODUCCIÓN Y SERVICIOS (TABACO LABRADO, BEBIDAS ALCOHÓLICAS Y REFRESCOS)</b>																		<b>\$618,515.00</b>	
2026	Incentivo del Impuesto Especial Sobre Producción y Servicios (Gasolina y Diésel)	Gasto Corriente	MATERIALES Y SUMINISTROS	COMBUSTIBLES, LUBRICANTES Y ADITIVOS	Combustibles, lubricantes y aditivos	\$98,854.83	\$98,854.83	\$98,854.83	\$98,854.83	\$98,854.83	\$98,854.83	\$98,854.83	\$98,854.83	\$98,854.83	\$98,854.83	\$98,854.83	\$98,854.83	\$98,854.87	\$1,186,258.00
<b>TOTAL COMBUSTIBLES, LUBRICANTES Y ADITIVOS</b>																		<b>\$1,186,258.00</b>	
<b>TOTAL MATERIALES Y SUMINISTROS</b>																		<b>\$1,186,258.00</b>	
<b>TOTAL INCENTIVO DEL IMPUESTO ESPECIAL SOBRE PRODUCCIÓN Y SERVICIOS (GASOLINA Y DIÉSEL)</b>																		<b>\$1,186,258.00</b>	
2026	Fondo de Aportaciones para la infraestructura Social Municipal y de las Demarcaciones Territoriales del Distrito Federal	Gasto de Capital	INVERSION PÚBLICA	OBRA PÚBLICA EN BIENES DE DOMINIO PÚBLICO	División de terrenos y construcción de obras de urbanización	\$0.00	\$0.00	\$1,004,012.70	\$1,004,012.70	\$1,004,012.70	\$1,004,012.70	\$1,004,012.70	\$1,004,012.70	\$1,004,012.70	\$1,004,012.70	\$1,004,012.70	\$1,004,012.70	\$1,004,012.70	\$10,040,127.00
<b>TOTAL OBRA PÚBLICA EN BIENES DE DOMINIO PÚBLICO</b>																		<b>\$10,040,127.00</b>	
<b>TOTAL INVERSION PÚBLICA</b>																		<b>\$10,040,127.00</b>	
<b>TOTAL FONDO DE APORTACIONES PARA LA INFRAESTRUCTURA SOCIAL MUNICIPAL Y DE LA DEMARACIONES TERRITORIALES DEL DISTRITO FEDERAL</b>																		<b>\$10,040,127.00</b>	
2026	Fondo de Aportaciones para el Fortalecimiento de los Municipios y de las Demarcaciones Territoriales del Distrito Federal (FORTAMUNDF)	Gasto Corriente	SERVICIOS PERSONALES	REMUNERACIONES AL PERSONAL DE CARACTER PERMANENTE	Sueldos base al personal permanente	\$729,354.67	\$729,354.67	\$729,354.67	\$729,354.67	\$729,354.67	\$729,354.67	\$729,354.67	\$729,354.67	\$729,354.67	\$729,354.67	\$729,354.67	\$729,354.67	\$729,354.67	\$8,752,256.04
<b>TOTAL REMUNERACIONES AL PERSONAL DE CARACTER PERMANENTE</b>																		<b>\$8,752,256.04</b>	
2026	Fondo de Aportaciones para el Fortalecimiento de los Municipios y de las Demarcaciones Territoriales del Distrito Federal (FORTAMUNDF)	Gasto Corriente	SERVICIOS PERSONALES	REMUNERACIONES ADICIONALES Y ESPECIALES	Primas de vacaciones, dominical y gratificación de fin de año	\$0.00	\$0.00	\$0.00	\$0.00	\$0.00	\$0.00	\$0.00	\$0.00	\$0.00	\$0.00	\$0.00	\$0.00	\$1,677,515.74	\$1,677,515.74
<b>TOTAL REMUNERACIONES ADICIONALES Y ESPECIALES</b>																		<b>\$1,677,515.74</b>	
2026	Fondo de Aportaciones para el Fortalecimiento de los Municipios y de las Demarcaciones Territoriales del Distrito Federal (FORTAMUNDF)	Gasto Corriente	SERVICIOS PERSONALES	SEGURIDAD SOCIAL	Aportaciones para seguros	\$0.00	\$0.00	\$0.00	\$0.00	\$0.00	\$0.00	\$0.00	\$0.00	\$87,500.00	\$87,500.00	\$87,500.00	\$87,500.00	\$350,000.00	

TOTAL SEGURIDAD SOCIAL																		\$350,000.00
EJERCICIO	FUENTE DE FINANCIAMIENTO	TIPO GASTO	CAPITULO DEL GASTO	CONCEPTO DEL GASTO	PARTIDA GENERICA	ENERO	FEBRERO	MARZO	ABRIL	MAYO	JUNIO	JULIO	AGOSTO	SEPTIEMBRE	OCTUBRE	NOVIEMBRE	DICIEMBRE	MONTO TOTAL AUTORIZADO ANUAL
2026	Fondo de Aportaciones para el Fortalecimiento de los Municipios y de las Demarcaciones Territoriales del Distrito Federal (FORTAMUNDF)	Gasto Corriente	SERVICIOS PERSONALES	OTRAS PRESTACIONES SOCIALES Y ECONOMICAS	Otras prestaciones sociales y económicas	\$10,000.00	\$10,000.00	\$10,000.00	\$10,000.00	\$10,000.00	\$10,000.00	\$10,000.00	\$10,000.00	\$10,000.00	\$10,000.00	\$10,000.00	\$10,000.00	\$120,000.00
TOTAL OTRAS PRESTACIONES SOCIALES Y ECONOMICAS																		\$120,000.00
TOTAL SERVICIOS PERSONALES																		\$10,899,771.78
EJERCICIO	FUENTE DE FINANCIAMIENTO	TIPO GASTO	CAPITULO DEL GASTO	CONCEPTO DEL GASTO	PARTIDA GENERICA	ENERO	FEBRERO	MARZO	ABRIL	MAYO	JUNIO	JULIO	AGOSTO	SEPTIEMBRE	OCTUBRE	NOVIEMBRE	DICIEMBRE	MONTO TOTAL AUTORIZADO ANUAL
2026	Fondo de Aportaciones para el Fortalecimiento de los Municipios y de las Demarcaciones Territoriales del Distrito Federal (FORTAMUNDF)	Gasto Corriente	MATERIALES Y SUMINISTROS	MATERIALES DE ADMINISTRACION, EMISION DE DOCUMENTOS Y ARTICULOS OFICIALES	Material impreso e información digital	\$0.00	\$0.00	\$0.00	\$0.00	\$4,872.00	\$7,113.70	\$0.00	\$0.00	\$0.00	\$0.00	\$0.00	\$0.00	\$11,985.70
TOTAL MATERIALES DE ADMINISTRACION, EMISION DE DOCUMENTOS Y ARTICULOS OFICIALES																		\$11,985.70
EJERCICIO	FUENTE DE FINANCIAMIENTO	TIPO GASTO	CAPITULO DEL GASTO	CONCEPTO DEL GASTO	PARTIDA GENERICA	ENERO	FEBRERO	MARZO	ABRIL	MAYO	JUNIO	JULIO	AGOSTO	SEPTIEMBRE	OCTUBRE	NOVIEMBRE	DICIEMBRE	MONTO TOTAL AUTORIZADO ANUAL
2026	Fondo de Aportaciones para el Fortalecimiento de los Municipios y de las Demarcaciones Territoriales del Distrito Federal (FORTAMUNDF)	Gasto Corriente	MATERIALES Y SUMINISTROS	MATERIALES Y ARTICULOS DE CONSTRUCCION Y DE REPARACION	Material electrico y electrónico	\$0.00	\$0.00	\$0.00	\$0.00	\$0.00	\$25,390.08	\$0.00	\$0.00	\$40,509.52	\$40,509.52	\$40,509.52	\$15,119.44	\$162,038.08
TOTAL MATERIALES Y ARTICULOS DE CONSTRUCCION Y DE REPARACION																		\$162,038.08
EJERCICIO	FUENTE DE FINANCIAMIENTO	TIPO GASTO	CAPITULO DEL GASTO	CONCEPTO DEL GASTO	PARTIDA GENERICA	ENERO	FEBRERO	MARZO	ABRIL	MAYO	JUNIO	JULIO	AGOSTO	SEPTIEMBRE	OCTUBRE	NOVIEMBRE	DICIEMBRE	MONTO TOTAL AUTORIZADO ANUAL
2026	Fondo de Aportaciones para el Fortalecimiento de los Municipios y de las Demarcaciones Territoriales del Distrito Federal (FORTAMUNDF)	Gasto Corriente	MATERIALES Y SUMINISTROS	PRODUCTOS QUIMICOS, FARMACEUTICOS Y DE LABORATORIO	Medicinas y productos farmacéuticos	\$0.00	\$0.00	\$0.00	\$0.00	\$0.00	\$16,270.81	\$11,864.58	\$0.00	\$14,345.51	\$14,901.07	\$0.00	\$0.00	\$57,382.07
TOTAL PRODUCTOS QUIMICOS, FARMACEUTICOS Y DE LABORATORIO																		\$57,382.07
EJERCICIO	FUENTE DE FINANCIAMIENTO	TIPO GASTO	CAPITULO DEL GASTO	CONCEPTO DEL GASTO	PARTIDA GENERICA	ENERO	FEBRERO	MARZO	ABRIL	MAYO	JUNIO	JULIO	AGOSTO	SEPTIEMBRE	OCTUBRE	NOVIEMBRE	DICIEMBRE	MONTO TOTAL AUTORIZADO ANUAL
2026	Fondo de Aportaciones para el Fortalecimiento de los Municipios y de las Demarcaciones Territoriales del Distrito Federal (FORTAMUNDF)	Gasto Corriente	MATERIALES Y SUMINISTROS	COMBUSTIBLES, LUBRICANTES Y ADITIVOS	Combustibles, lubricantes y aditivos	\$0.00	\$248,342.84	\$255,709.79	\$230,108.71	\$181,581.22	\$234,133.76	\$53,881.89	\$0.00	\$0.00	\$0.00	\$0.00	\$996,231.79	\$2,200,000.00
TOTAL COMBUSTIBLES, LUBRICANTES Y ADITIVOS																		\$2,200,000.00
EJERCICIO	FUENTE DE FINANCIAMIENTO	TIPO GASTO	CAPITULO DEL GASTO	CONCEPTO DEL GASTO	PARTIDA GENERICA	ENERO	FEBRERO	MARZO	ABRIL	MAYO	JUNIO	JULIO	AGOSTO	SEPTIEMBRE	OCTUBRE	NOVIEMBRE	DICIEMBRE	MONTO TOTAL AUTORIZADO ANUAL
2026	Fondo de Aportaciones para el Fortalecimiento de los Municipios y de las Demarcaciones Territoriales del Distrito Federal (FORTAMUNDF)	Gasto Corriente	MATERIALES Y SUMINISTROS	VESTUARIO, BLANCOS, PRENDAS DE PROTECCION Y ARTICULOS DEPORTIVOS	Vestuario y uniformes	\$0.00	\$0.00	\$0.00	\$0.00	\$0.00	\$0.00	\$0.00	\$0.00	\$130,746.30	\$130,746.30	\$130,746.30	\$130,746.29	\$522,985.19
TOTAL VESTUARIO, BLANCOS, PRENDAS DE PROTECCION Y ARTICULOS DEPORTIVOS																		\$522,985.19
EJERCICIO	FUENTE DE FINANCIAMIENTO	TIPO GASTO	CAPITULO DEL GASTO	CONCEPTO DEL GASTO	PARTIDA GENERICA	ENERO	FEBRERO	MARZO	ABRIL	MAYO	JUNIO	JULIO	AGOSTO	SEPTIEMBRE	OCTUBRE	NOVIEMBRE	DICIEMBRE	MONTO TOTAL AUTORIZADO ANUAL
2026	Fondo de Aportaciones para el Fortalecimiento de los Municipios y de las Demarcaciones Territoriales del Distrito Federal (FORTAMUNDF)	Gasto Corriente	MATERIALES Y SUMINISTROS	MATERIALES Y SUMINISTROS PARA SEGURIDAD	Materiales de seguridad pública	\$0.00	\$0.00	\$0.00	\$0.00	\$0.00	\$0.00	\$126,903.14	\$0.00	\$0.00	\$0.00	\$0.00	\$0.00	\$126,903.14
2026	Fondo de Aportaciones para el Fortalecimiento de los Municipios y de las Demarcaciones Territoriales del Distrito Federal (FORTAMUNDF)	Gasto Corriente	MATERIALES Y SUMINISTROS	MATERIALES Y SUMINISTROS PARA SEGURIDAD	Prendas de protección para seguridad pública y nacional	\$0.00	\$0.00	\$0.00	\$0.00	\$0.00	\$0.00	\$0.00	\$0.00	\$85,000.00	\$85,000.00	\$85,000.00	\$85,000.00	\$340,000.00
TOTAL MATERIALES Y SUMINISTROS PARA SEGURIDAD																		\$466,903.14
EJERCICIO	FUENTE DE FINANCIAMIENTO	TIPO GASTO	CAPITULO DEL GASTO	CONCEPTO DEL GASTO	PARTIDA GENERICA	ENERO	FEBRERO	MARZO	ABRIL	MAYO	JUNIO	JULIO	AGOSTO	SEPTIEMBRE	OCTUBRE	NOVIEMBRE	DICIEMBRE	MONTO TOTAL AUTORIZADO ANUAL
2026	Fondo de Aportaciones para el Fortalecimiento de los Municipios y de las Demarcaciones Territoriales del Distrito Federal (FORTAMUNDF)	Gasto Corriente	MATERIALES Y SUMINISTROS	HERRAMIENTAS, REFACCIONES Y ACCESORIOS MENORES	Refacciones y accesorios menores de equipo de transporte	\$0.00	\$19,488.00	\$28,071.01	\$26,000.00	\$9,870.00	\$25,586.41	\$14,809.60	\$0.00	\$29,666.92	\$0.00	\$0.00	\$0.00	\$153,491.94

TOTAL HERRAMIENTAS, REFACCIONES Y ACCESORIOS MENORES																		\$153,491.94	
TOTAL MATERIALES Y SUMINISTROS																		\$3,574,786.12	
EJERCICIO	FUENTE DE FINANCIAMIENTO	TIPO GASTO	CAPITULO DEL GASTO	CONCEPTO DEL GASTO	PARTIDA GENERICA	ENERO	FEBRERO	MARZO	ABRIL	MAYO	JUNIO	JULIO	AGOSTO	SEPTIEMBRE	OCTUBRE	NOVIEMBRE	DICIEMBRE	MONTO TOTAL AUTORIZADO ANUAL	
2026	Fondo de Aportaciones para el Fortalecimiento de los Municipios y de las Demarcaciones Territoriales del Distrito Federal (FORTAMUNDF)	Gasto Corriente	SERVICIOS GENERALES	SERVICIOS BASICOS	Energia eléctrica	\$0.00	\$324,265.44	\$324,394.00	\$354,810.00	\$314,174.00	\$224,757.47	\$223,617.30	\$0.00	\$186,084.30	\$186,084.30	\$186,084.30	\$774,757.04	\$3,099,028.15	
2026	Fondo de Aportaciones para el Fortalecimiento de los Municipios y de las Demarcaciones Territoriales del Distrito Federal (FORTAMUNDF)	Gasto Corriente	SERVICIOS GENERALES	SERVICIOS BASICOS	Agua	\$35,272.01	\$0.00	\$70,737.27	\$35,068.33	\$35,054.95	\$35,224.38	\$35,269.64	\$0.00	\$54,109.43	\$54,109.43	\$54,109.43	\$54,109.42	\$463,064.29	
TOTAL SERVICIOS BASICOS																		\$3,562,092.44	
EJERCICIO	FUENTE DE FINANCIAMIENTO	TIPO GASTO	CAPITULO DEL GASTO	CONCEPTO DEL GASTO	PARTIDA GENERICA	ENERO	FEBRERO	MARZO	ABRIL	MAYO	JUNIO	JULIO	AGOSTO	SEPTIEMBRE	OCTUBRE	NOVIEMBRE	DICIEMBRE	MONTO TOTAL AUTORIZADO ANUAL	
2026	Fondo de Aportaciones para el Fortalecimiento de los Municipios y de las Demarcaciones Territoriales del Distrito Federal (FORTAMUNDF)	Gasto Corriente	SERVICIOS GENERALES	SERVICIOS PROFESIONALES, CIENTIFICOS, TECNICOS Y OTROS SERVICIOS	Servicios de capacitación	\$0.00	\$0.00	\$0.00	\$0.00	\$0.00	\$0.00	\$0.00	\$0.00	\$90,968.51	\$90,968.51	\$90,968.51	\$90,968.49	\$363,874.02	
2026	Fondo de Aportaciones para el Fortalecimiento de los Municipios y de las Demarcaciones Territoriales del Distrito Federal (FORTAMUNDF)	Gasto Corriente	SERVICIOS GENERALES	SERVICIOS PROFESIONALES, CIENTIFICOS, TECNICOS Y OTROS SERVICIOS	Servicios profesionales, científicos y técnicos integrales	\$0.00	\$0.00	\$0.00	\$0.00	\$0.00	\$0.00	\$0.00	\$0.00	\$3,342.00	\$3,342.00	\$3,341.98	\$3,342.00	\$13,367.98	
TOTAL SERVICIOS PROFESIONALES, CIENTIFICOS, TECNICOS Y OTROS SERVICIOS																		\$377,242.00	
EJERCICIO	FUENTE DE FINANCIAMIENTO	TIPO GASTO	CAPITULO DEL GASTO	CONCEPTO DEL GASTO	PARTIDA GENERICA	ENERO	FEBRERO	MARZO	ABRIL	MAYO	JUNIO	JULIO	AGOSTO	SEPTIEMBRE	OCTUBRE	NOVIEMBRE	DICIEMBRE	MONTO TOTAL AUTORIZADO ANUAL	
2026	Fondo de Aportaciones para el Fortalecimiento de los Municipios y de las Demarcaciones Territoriales del Distrito Federal (FORTAMUNDF)	Gasto Corriente	SERVICIOS GENERALES	SERVICIOS DE INSTALACION, REPARACION, MANTENIMIENTO Y CONSERVACION	Reparación y mantenimiento de equipo de transporte	\$25,044.40	\$24,960.81	\$3,743.48	\$14,500.00	\$9,286.82	\$5,936.30	\$278.00	\$0.00	\$12,812.55	\$12,812.54	\$12,812.55	\$12,812.55	\$135,000.00	
2026	Fondo de Aportaciones para el Fortalecimiento de los Municipios y de las Demarcaciones Territoriales del Distrito Federal (FORTAMUNDF)	Gasto Corriente	SERVICIOS GENERALES	SERVICIOS DE INSTALACION, REPARACION, MANTENIMIENTO Y CONSERVACION	Reparación y mantenimiento de equipo de defensa y seguridad	\$0.00	\$0.00	\$27,309.91	\$0.00	\$0.00	\$0.00	\$0.00	\$0.00	\$28,750.00	\$28,750.00	\$28,750.00	\$1,440.09	\$115,000.00	
TOTAL SERVICIOS DE INSTALACION, REPARACION, MANTENIMIENTO Y CONSERVACION																		\$250,000.00	
EJERCICIO	FUENTE DE FINANCIAMIENTO	TIPO GASTO	CAPITULO DEL GASTO	CONCEPTO DEL GASTO	PARTIDA GENERICA	ENERO	FEBRERO	MARZO	ABRIL	MAYO	JUNIO	JULIO	AGOSTO	SEPTIEMBRE	OCTUBRE	NOVIEMBRE	DICIEMBRE	MONTO TOTAL AUTORIZADO ANUAL	
2026	Fondo de Aportaciones para el Fortalecimiento de los Municipios y de las Demarcaciones Territoriales del Distrito Federal (FORTAMUNDF)	Gasto Corriente	SERVICIOS GENERALES	OTROS SERVICIOS GENERALES	Impuestos y derechos	\$0.00	\$0.00	\$0.00	\$0.00	\$0.00	\$0.00	\$0.00	\$0.00	\$328,710.00	\$328,710.00	\$328,710.00	\$328,710.00	\$1,314,840.00	
2026	Fondo de Aportaciones para el Fortalecimiento de los Municipios y de las Demarcaciones Territoriales del Distrito Federal (FORTAMUNDF)	Gasto Corriente	SERVICIOS GENERALES	OTROS SERVICIOS GENERALES	Impuesto sobre nóminas y otros que se deriven de una relación laboral	\$0.00	\$98,550.00	\$100,086.00	\$100,662.00	\$100,920.00	\$0.00	\$0.00	\$0.00	\$0.00	\$0.00	\$0.00	\$0.00	\$0.00	\$400,218.00
TOTAL OTROS SERVICIOS GENERALES																		\$1,715,058.00	
TOTAL SERVICIOS GENERALES																		\$5,904,392.44	
EJERCICIO	FUENTE DE FINANCIAMIENTO	TIPO GASTO	CAPITULO DEL GASTO	CONCEPTO DEL GASTO	PARTIDA GENERICA	ENERO	FEBRERO	MARZO	ABRIL	MAYO	JUNIO	JULIO	AGOSTO	SEPTIEMBRE	OCTUBRE	NOVIEMBRE	DICIEMBRE	MONTO TOTAL AUTORIZADO ANUAL	
2026	Fondo de Aportaciones para el Fortalecimiento de los Municipios y de las Demarcaciones Territoriales del Distrito Federal (FORTAMUNDF)	Gasto Corriente	TRANSFERENCIAS, ASIGNACIONES, SUBSIDIOS Y OTRAS AYUDAS	TRANSFERENCIAS INTERNAS Y ASIGNACIONES AL SECTOR PÚBLICO	Transferencias internas otorgadas a entidades paraestatales no empresariales y no financieras	\$0.00	\$0.00	\$0.00	\$0.00	\$0.00	\$0.00	\$0.00	\$0.00	\$22,500.00	\$22,500.00	\$22,500.00	\$22,500.00	\$90,000.00	
TOTAL TRANSFERENCIAS INTERNAS Y ASIGNACIONES AL SECTOR PÚBLICO																		\$90,000.00	
TOTAL TRANSFERENCIAS, ASIGNACIONES, SUBSIDIOS Y OTRAS AYUDAS																		\$90,000.00	
EJERCICIO	FUENTE DE FINANCIAMIENTO	TIPO GASTO	CAPITULO DEL GASTO	CONCEPTO DEL GASTO	PARTIDA GENERICA	ENERO	FEBRERO	MARZO	ABRIL	MAYO	JUNIO	JULIO	AGOSTO	SEPTIEMBRE	OCTUBRE	NOVIEMBRE	DICIEMBRE	MONTO TOTAL AUTORIZADO ANUAL	
2026	Fondo de Aportaciones para el Fortalecimiento de los Municipios y de las Demarcaciones Territoriales del Distrito Federal (FORTAMUNDF)	Gasto Corriente	BIENES MUEBLES, INMUEBLES E INTANGIBLES	MOBILIARIO Y EQUIPO DE ADMINISTRACION	Equipo de cómputo y de tecnologías de la información	\$0.00	\$0.00	\$0.00	\$0.00	\$0.00	\$0.00	\$0.00	\$0.00	\$10,000.00	\$10,000.00	\$10,000.00	\$10,000.00	\$40,000.00	



*[Handwritten signature]*

*[Handwritten signature]*

*[Handwritten signature]*

*[Handwritten signature]*

*[Handwritten signature]*

*[Handwritten signature]*

2026	Fondo de Aportaciones para el Fortalecimiento de los Municipios y de las Demarcaciones Territoriales del Distrito Federal (FORTAMUNDF)	Gasto Corriente	BIENES MUEBLES, INMUEBLES E INTANGIBLES	MOBILIARIO Y EQUIPO DE ADMINISTRACION	Otros mobiliarios y equipos de administración	\$0.00	\$0.00	\$0.00	\$0.00	\$0.00	\$0.00	\$0.00	\$0.00	\$0.00	\$14,374.25	\$14,374.25	\$14,374.25	\$14,374.24	\$57,496.99
<b>TOTAL MOBILIARIO Y EQUIPO DE ADMINISTRACION</b>																			<b>\$97,496.99</b>
EJERCICIO	FUENTE DE FINANCIAMIENTO	TIPO GASTO	CAPITULO DEL GASTO	CONCEPTO DEL GASTO	PARTIDA GENERICA	ENERO	FEBRERO	MARZO	ABRIL	MAYO	JUNIO	JULIO	AGOSTO	SEPTIEMBRE	OCTUBRE	NOVIEMBRE	DICIEMBRE	MONTO TOTAL AUTORIZADO ANUAL	
2026	Fondo de Aportaciones para el Fortalecimiento de los Municipios y de las Demarcaciones Territoriales del Distrito Federal (FORTAMUNDF)	Gasto Corriente	BIENES MUEBLES, INMUEBLES E INTANGIBLES	MOBILIARIO Y EQUIPO EDUCACIONAL Y RECREATIVO	Cámaras fotográficas y de video	\$0.00	\$0.00	\$0.00	\$0.00	\$0.00	\$0.00	\$0.00	\$0.00	\$37,500.00	\$37,500.00	\$37,500.00	\$37,500.00	\$150,000.00	
<b>TOTAL MOBILIARIO Y EQUIPO EDUCACIONAL Y RECREATIVO</b>																			<b>\$150,000.00</b>
2026	Fondo de Aportaciones para el Fortalecimiento de los Municipios y de las Demarcaciones Territoriales del Distrito Federal (FORTAMUNDF)	Gasto Corriente	BIENES MUEBLES, INMUEBLES E INTANGIBLES	VEHICULOS Y EQUIPO DE TRANSPORTE	Vehiculos y equipo terrestre	\$0.00	\$0.00	\$0.00	\$0.00	\$875,253.02	\$0.00	\$0.00	\$0.00	\$0.00	\$0.00	\$0.00	\$0.00	\$0.00	\$875,253.02
<b>TOTAL VEHICULOS Y EQUIPO DE TRANSPORTE</b>																			<b>\$875,253.02</b>
2026	Fondo de Aportaciones para el Fortalecimiento de los Municipios y de las Demarcaciones Territoriales del Distrito Federal (FORTAMUNDF)	Gasto Corriente	BIENES MUEBLES, INMUEBLES E INTANGIBLES	EQUIPO DE DEFENSA Y SEGURIDAD	Equipo de defensa y seguridad	\$0.00	\$0.00	\$0.00	\$0.00	\$0.00	\$0.00	\$0.00	\$0.00	\$12,000.00	\$12,000.00	\$12,000.00	\$12,000.00	\$48,000.00	
<b>TOTAL EQUIPO DE DEFENSA Y SEGURIDAD</b>																			<b>\$48,000.00</b>
2026	Fondo de Aportaciones para el Fortalecimiento de los Municipios y de las Demarcaciones Territoriales del Distrito Federal (FORTAMUNDF)	Gasto Corriente	BIENES MUEBLES, INMUEBLES E INTANGIBLES	MAQUINARIA, OTROS EQUIPOS Y HERRAMIENTAS	Equipo de comunicación y telecomunicación	\$0.00	\$0.00	\$0.00	\$0.00	\$0.00	\$0.00	\$0.00	\$0.00	\$36,875.00	\$36,875.00	\$36,875.00	\$36,875.00	\$147,500.00	
2026	Fondo de Aportaciones para el Fortalecimiento de los Municipios y de las Demarcaciones Territoriales del Distrito Federal (FORTAMUNDF)	Gasto Corriente	BIENES MUEBLES, INMUEBLES E INTANGIBLES	MAQUINARIA, OTROS EQUIPOS Y HERRAMIENTAS	Otros equipos	\$0.00	\$0.00	\$0.00	\$0.00	\$0.00	\$0.00	\$0.00	\$0.00	\$43,853.16	\$43,853.16	\$43,853.16	\$43,853.17	\$175,412.65	
<b>TOTAL MAQUINARIA, OTROS EQUIPOS Y HERRAMIENTAS</b>																			<b>\$322,912.65</b>
<b>TOTAL BIENES MUEBLES, INMUEBLES E INTANGIBLES</b>																			<b>\$1,493,662.66</b>
<b>TOTAL FONDO DE APORTACIONES PARA EL FORTALECIMIENTO DE LOS MUNICIPIOS Y DE LAS DEMARCACIONES TERRITORIALES DEL DISTRITO FEDERAL (FORTAMUNDF)</b>																			<b>\$21,962,613.00</b>
EJERCICIO	FUENTE DE FINANCIAMIENTO	TIPO GASTO	CAPITULO DEL GASTO	CONCEPTO DEL GASTO	PARTIDA GENERICA	ENERO	FEBRERO	MARZO	ABRIL	MAYO	JUNIO	JULIO	AGOSTO	SEPTIEMBRE	OCTUBRE	NOVIEMBRE	DICIEMBRE	MONTO TOTAL AUTORIZADO ANUAL	
2026	Fondo de Estabilización de los Ingresos de las Entidades Federativas	Gasto Corriente	SERVICIOS GENERALES	SERVICIOS OFICIALES	Gastos de orden social y cultural	\$0.00	\$0.00	\$0.00	\$0.00	\$0.00	\$0.00	\$0.00	\$0.00	\$0.00	\$0.00	\$0.00	\$1,815,123.12	\$1,815,123.12	
<b>TOTAL SERVICIOS OFICIALES</b>																			<b>\$1,815,123.12</b>
<b>TOTAL SERVICIOS GENERALES</b>																			<b>\$1,815,123.12</b>
<b>TOTAL FONDO DE ESTABILIZACIÓN DE LOS INGRESOS DE LAS ENTIDADES FEDERATIVAS</b>																			<b>\$1,815,123.12</b>
<b>TOTAL</b>																			<b>\$116,311,125.51</b>



*[Handwritten signature]*

*[Handwritten signature]*

*[Handwritten signature]*

*[Handwritten signature]*

*[Handwritten signature]*

*[Handwritten signature]*